

Neuer Web Auftritt des RRV

rrv.haitz.com

Was ist Neu?

- Datenbank im Hintergrund
- Suchfunktion für Inhalte
- Berechtigte können Seiten ändern
-> dadurch aktueller
- Intern Bereich, wenn eingeloggt



- Sommerfest "Rock den Wok" am 30. Juli 2009
- Beispiel einer Schlagzeile diese kann ein Ablaufdatum haben

suchen...

Hauptmenü

- Startseite
- Aktuelles
- Vorstand
- Infos
- Jugend
- Breitensport
- Leistungssport
- Wanderrudern
- Kanuabteilung
- Termine
- Fotos
- Kontakt
- Weblinks
- Impressum

Anmeldung

Benutzername

Passwort

Angemeldet bleiben

- Passwort vergessen?
- Benutzername vergessen?

Willkommen beim Regensburger-Ruderverein e.V., 1898   



Anschrift Bootshaus:

Messerschmittstr. 2
93049 Regensburg
Tel.: 0941/25926
(nähe Westbad)

So erreichen Sie uns



Beispiel Suche: Hemd

Suche

Suchbegriff:

Alle Wörter Jedes Wort Exakter Ausdruck

Sortierung: ▼

Nur suchen in: Beiträge Weblinks Kontakte Kategorien Bereiche Newsfeeds

Suchbegriff **hemd**

Insgesamt wurden 1 Ergebnisse gefunden!

Anzeige # ▼

1. **Vereinsbekleidung**
(Nicht kategorisierter Inhalt)
Um beim Rudern immer optimal gekleidet zu sein gibt es sowohl für Rennruderer als auch für Breitensportler funktionale und gut aussehende Vereinsbekleidung. Die bestellten Ruderjacken, -westen und Funktions-Shirts ...

Wie Inhalte ändern

- Nur Berechtigte (Account und Passwort)
- Beispiel: Neue Info unter Aktuelles
- Startseite aufrufen, einloggen:



Anmeldung

Benutzername
Greiff

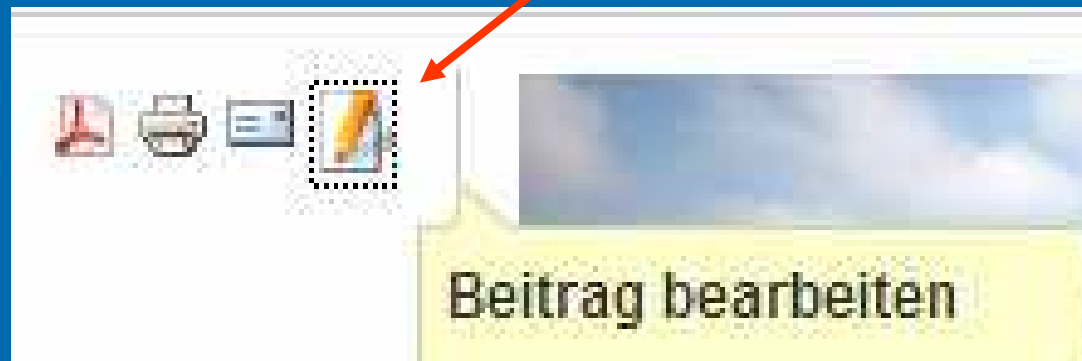
Passwort
●●●●●●

Angemeldet bleiben

Anmeldung

Aktuelles aufrufen

Neue Symbole werden rechts oben sichtbar




Stiftsymbol klicken → Online Editor öffnet

Schreiben Sie die Info:

Einen Beitrag einreichen

Editor

Titel:



Für unsere Anfänger hier ein Einführung zum download

Fünf Boote für den Bundeswettbewerb Jungen und Mädchen in Mü
zur Unterstützung unseres Teams sind vor allem bei der Bundesreg

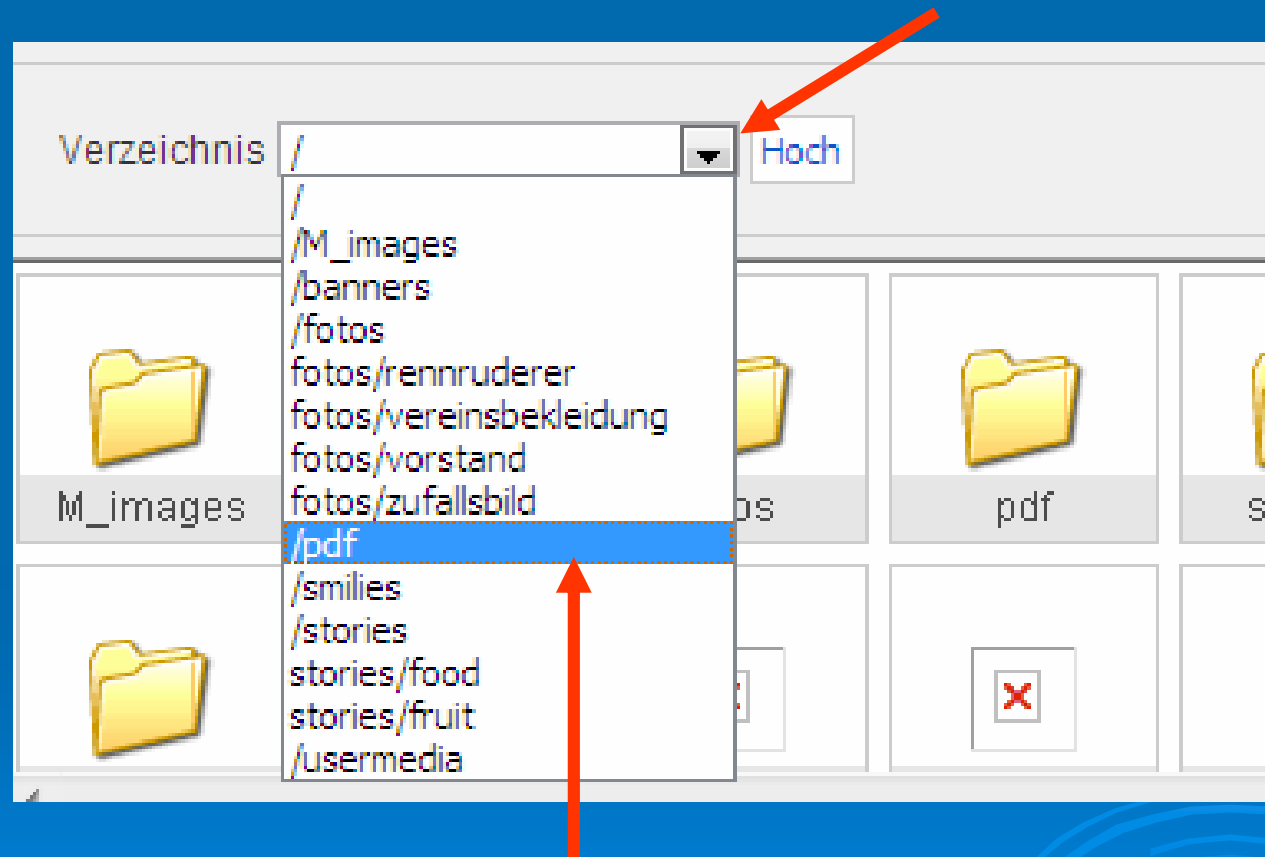
Die passende pdf Datei hochladen:

Am untere Rand des Editor dieses Symbol klicken



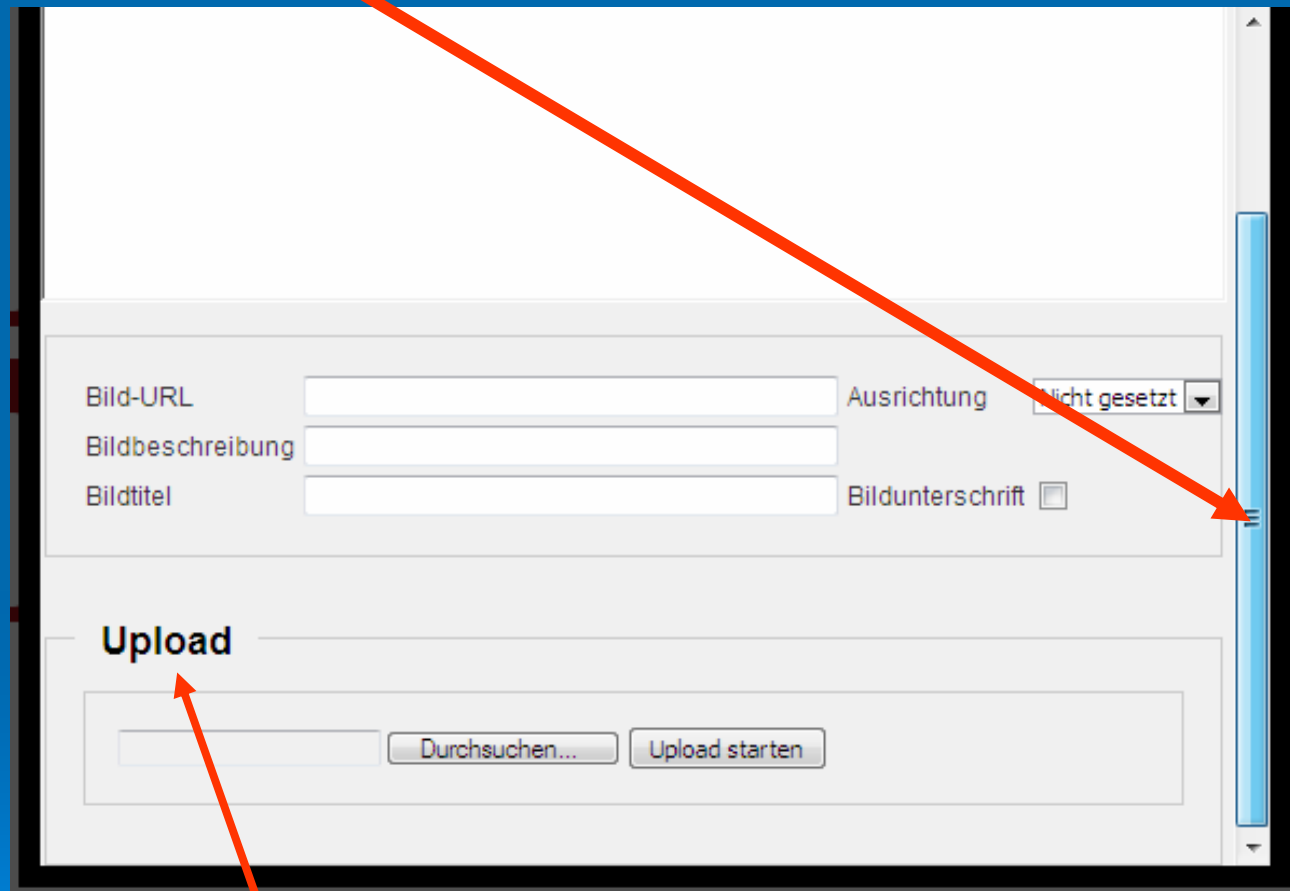
PDF hochladen ist natürlich optional

Ein neues Fenster öffnet



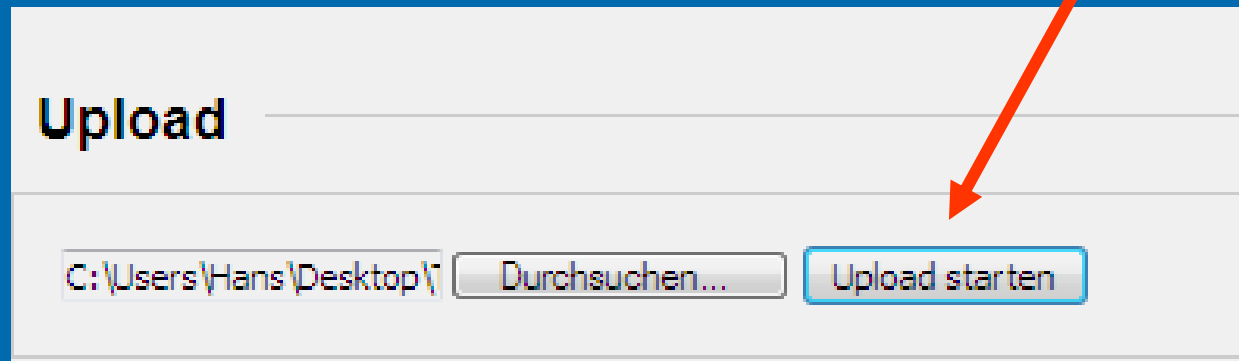
Verzeichnis /pdf auswählen

Nun Balken rechts runterziehen



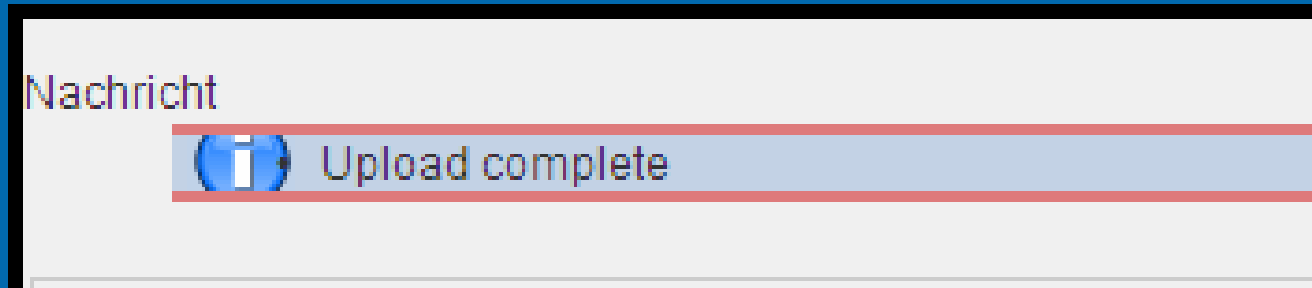
Upload erscheint unten!

Wählen Sie Ihre PDF aus und klicken Sie Upload starten



Wichtig: Dateiname → nur kleine Buchstaben,
Zahlen, keine Leerzeichen:
Beispiel: termine2010.pdf

Erfolgsmeldung sollte kommen



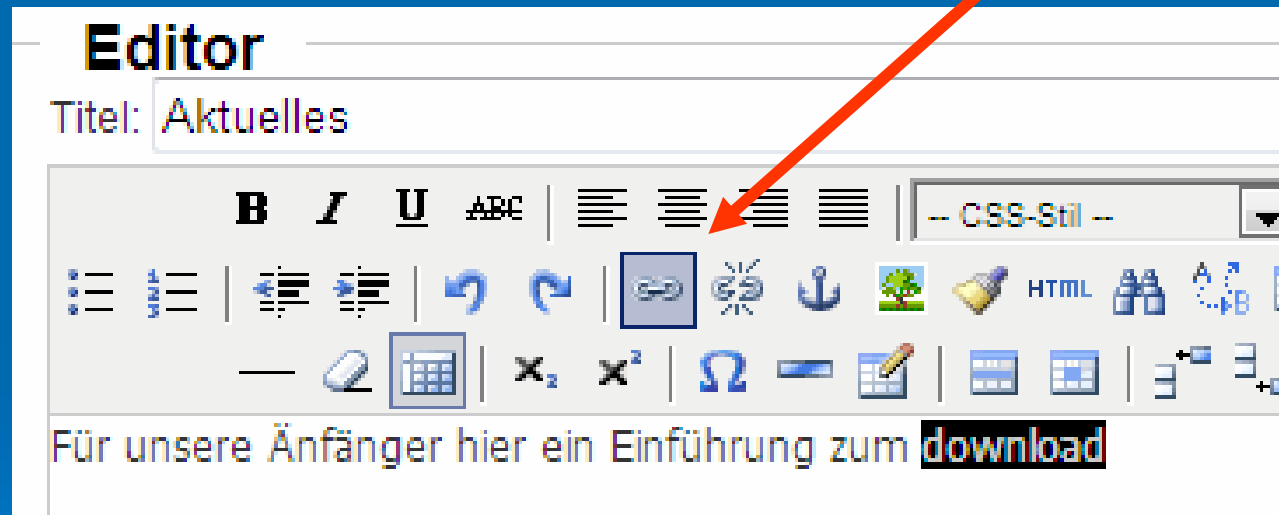
Achtung: Erstellen Sie Ihr PDF sorgfältig, Sie können das abgeschickte PDF NICHT löschen !!!

Das kann nur der Administrator

Notlösung: das geänderte PDF unter neuem Namen hochladen und dem Admin mitteilen was zu löschen ist

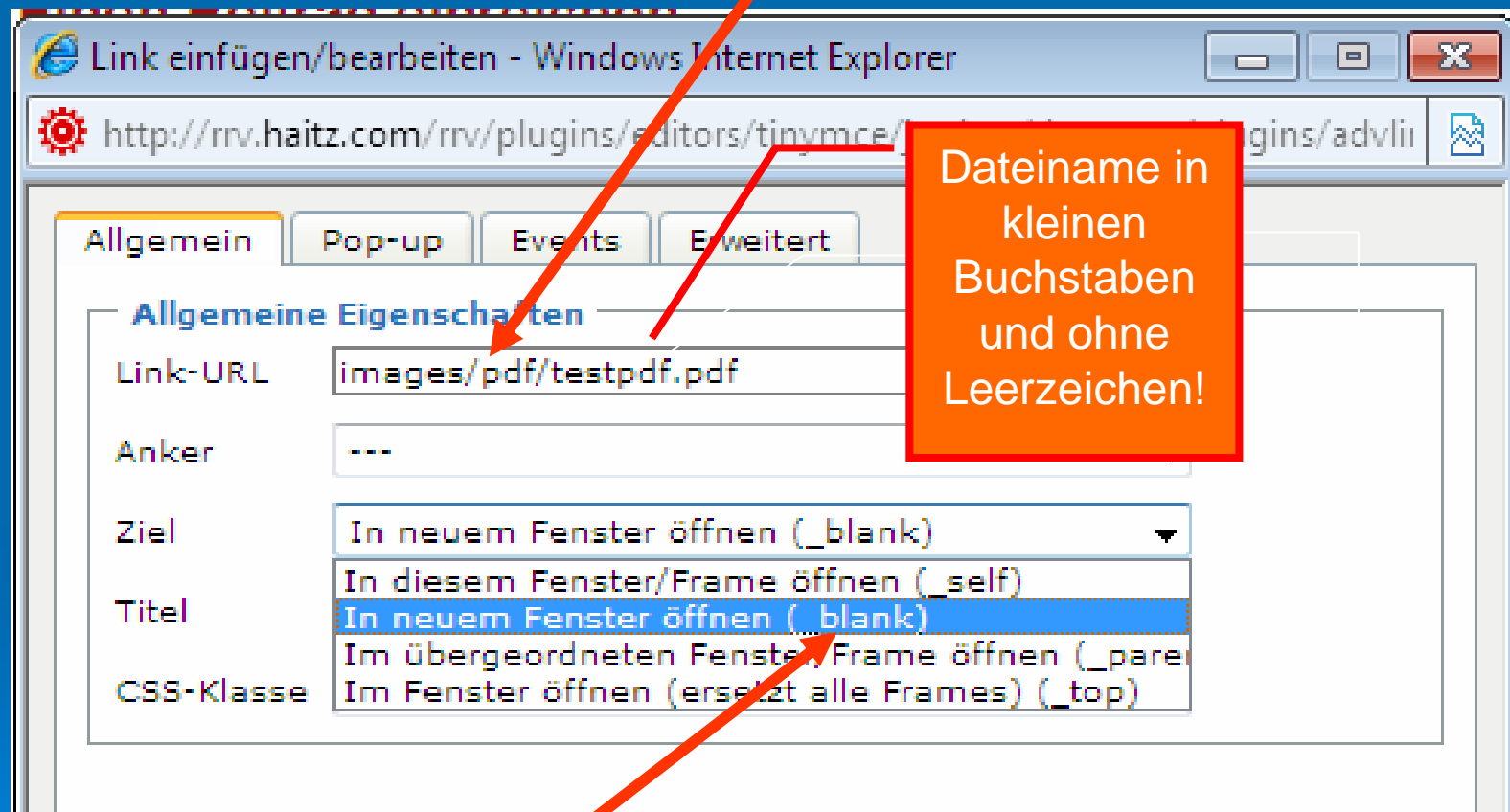
Nun muss noch ein Link auf das PDF erzeugt werden

Markieren Sie das Wort download un klicken Sie hier



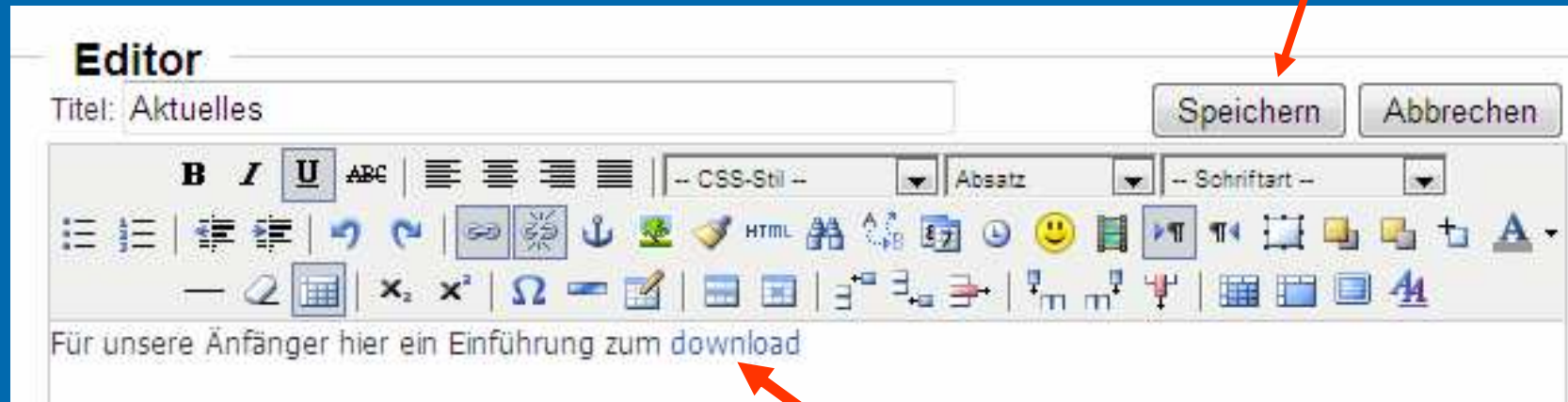
The screenshot shows a WYSIWYG editor window titled "Editor". The title bar contains "Titel: Aktuelles". Below the title bar is a toolbar with various icons for text formatting (bold, italic, underline, text color, background color, bulleted list, numbered list), alignment (left, center, right, justified), undo, redo, link, unlink, anchor, insert image, insert table, HTML, insert form, and insert media. A red arrow points from the text above to the link icon in the toolbar. Below the toolbar, the text "Für unsere Anfänger hier ein Einführung zum **download**" is displayed, with the word "download" highlighted in black.

Neues Fenster öffnet: Link-URL beginnt immer mit images/pdf/



Ziel: diese Option wählen (_blank)
Dann AKTUALISIEREN links unten
klicken

Nun geänderten Artikel speichern



Der Downloadlink verändert die Farbe

Kontrolle

Aktuelles

Geschrieben von: Administrator

Mittwoch, 17. Juni 2009 um 10:47 Uhr

Für unsere Anfänger hier ein Einführung zum [download](#)

Bewegen Sie die Maus über [download](#) dann sollte unten links der Link erscheinen:

<http://rrv.haitz.com/rrv/images/pdf/testpdf.pdf>

Nur der Dateiname am Ende darf variieren,
Bei Linksklick sollte das PDF öffnen

Sie haben es geschafft !

- Nochmal die Regeln:
- PDF Datei nur kleine Buchstaben oder Ziffern, keine Leerzeichen
- Hochgeladenen Dateien kann nur Admin löschen
- PDF sollte IMMER erstellt von <AUTOR> am <DATUM> enthalten

Vorschlag

➤ Es werden Namens Kürzel vergeben, die in allen PDF Dateinamen die hochgeladen werden enthalten sein müssen.

➤ Beispiel:

wanderruterm010_ro.pdf

regattaterm010_di.pfg

Die Liste wird erstellt vom


?

Interne Kommunikation

- Wer auf der web Seite eingeloggt ist sieht einen zusätzlichen Menüpunkt:

Intern





Intern

 **Ändern der Schlagzeile**
Geschrieben von: Administrator
Montag, 06. Juli 2009 um 13:22 Uhr

So kann man die Schlagzeile ändern:

1. einloggen
2. mit der Suchfunktion die alte Schlagzeile suchen
3. diese kann nun geändert werden

Zuletzt aktualisiert am Montag, 06. Juli 2009 um 13:28 Uhr

 **Interne Info**   
Geschrieben von: Administrator
Mittwoch, 17. Juni 2009 um 17:24 Uhr

Interne Nachrichten nur sichtbar wenn eingeloggt (Funktionsträger)

Infos für Intern

Dort können interne Dokumente,
Organisationspläne etc abgelegt werden

Anregungen an

Dr. Hans-S. Klausmann

mail: hansklausmann@gmx.de

Tel: 09481 942743

Hinweis: mit dem kostenloses Programm Teamviewer
www.teamviewer.de kann ich individuell Hilfestellung auf Ihrem
PC geben (Fernkurs). Rufen Sie an oder email!